

ТЕРРИТОРИАЛЬНЫЙ ОРГАН ФЕДЕРАЛЬНОЙ СЛУЖБЫ  
ГОСУДАРСТВЕННОЙ СТАТИСТИКИ ПО ИВАНОВСКОЙ ОБЛАСТИ  
(ИВАНОВОСТАТ)

---

# **КАТАЛОГ**

**СТАТИСТИЧЕСКИХ ИЗДАНИЙ  
И ИНФОРМАЦИОННЫХ УСЛУГ  
НА 2020 ГОД**

---

Иваново 2019

## **Каталог статистических изданий и информационных услуг на 2020 год – Иваново: Ивановостат – 2019.**

Настоящий Каталог содержит тематический перечень статистических сборников, докладов, бюллетеней, информации и аналитических материалов, не распространяемых через книготорговую сеть.

Среди периодических изданий Ивановостата Ваше внимание привлекут ежемесячные материалы о социально-экономическом положении Ивановской области, г. Иваново, а также регионов Центрального федерального округа.

В информационных изданиях Ивановостата приведены данные, характеризующие демографические процессы, проблемы занятости и безработицы, уровня жизни населения, показатели социальной сферы, внутренней и внешней торговли. Важное место отведено информации о финансовом состоянии организаций, ценах и тарифах на товары и услуги, инвестиционной деятельности. Часть статистических материалов отражает положение в отдельных отраслях экономики - промышленности, сельском хозяйстве, строительстве, транспорте, связи.

Информация, публикуемая на страницах наших статистических изданий, носит системный характер, раскрывает динамику процессов, подкреплена текстовыми комментариями, что делает ее доступной для самого широкого круга пользователей.

**© Территориальный орган Федеральной службы государственной статистики по Ивановской области (Ивановостат) 2019.**

**Адрес:**

**153002, г. Иваново, ул. Батурина, 16**

**Адрес в Internet: [http: // ivanovo.gks.ru](http://ivanovo.gks.ru)**

**Ответственный за выпуск: Скрыжов Ю.В.**

**(отдел информационно-статистических услуг)**

**Тел./факс (4932) 37-18-02**

**E-mail: [P37\\_SkryzhjvYV@gks.ru](mailto:P37_SkryzhjvYV@gks.ru)**

Подписано к печати ....11.2019 г. Заказ № .. Тираж 70

## **УСЛУГИ, ПРЕДОСТАВЛЯЕМЫЕ ИВАНОВОСТАТОМ**

Ивановостат предлагает предприятиям и организациям, представителям деловых кругов следующие виды информационных услуг:

- Предоставляем справочную, аналитическую и обзорную информацию о социально-экономических показателях по Ивановской области и РФ
- Предлагаем статистические издания, в которых представлена разнообразная информация об экономических, социальных и демографических процессах в регионе
- Оказываем информационно-консультационные услуги по применению общероссийских технико-экономических классификаторов
- Осуществляем выборку по требуемым критериям из базы данных по предприятиям и организациям г. Иваново и Ивановской области
- Обеспечиваем формирование информационной базы, необходимой для объективной оценки конъюнктуры отдельных сегментов рынка
- Предоставляем доступ к электронным информационным ресурсам Ивановостата
- Готовим информационные статистические материалы в соответствии с индивидуальными запросами пользователей.

*Надеемся, что сотрудничество с нами  
будет способствовать Вашему деловому успеху!*

153002, г. Иваново, ул. Батурина, 16, к. 1  
тел./факс: (4932) 37-18-02 (отдел информационно-статистических услуг)  
E-mail: [market@ivanovostat.ru](mailto:market@ivanovostat.ru) <http://ivanovo.gks.ru>

# СОДЕРЖАНИЕ

|  | Стр. |
|--|------|
| Услуги, предоставляемые Ивановостатом . . . . .                                    | 2    |
| Краткая характеристика выпускаемых материалов . . . . .                            | 4    |
| Комплексные работы   |      |
| Ивановская область . . . . .   | 5    |
| г. Иваново . . . . .   | 7    |
| г. Кохма . . . . .   | 8    |
| Ивановский район . . . . .   | 9    |
| Система национальных счетов . . . . .  | 9    |
| Производство промышленной продукции . . . . .                                      | 9    |
| Строительство, инвестиции и  |      |
| жилищно-коммунальное хозяйство . . . . .   | 10   |
| Транспорт . . . . .  | 14   |
| Наука, инновации и информатизация . . . . .  | 15   |
| Сельское хозяйство и охрана окружающей среды . . . . .                             | 16   |
| Торговля . . . . .   | 18   |
| Услуги . . . . .   | 19   |
| Цены . . . . .   | 20   |
| Рынок труда . . . . .  | 24   |
| Финансы . . . . .  | 26   |
| Внеэкономическая деятельность . . . . .  | 27   |
| Демография и социальная сфера . . . . .  | 28   |
| Уровень жизни населения . . . . .  | 31   |
| Информация из статистического регистра хозяйствующих субъектов...                  | 32   |
| Перечень показателей в разрезе муниципальных районов и городских округов . . . . . | 33   |
| Издания прошлых лет . . . . .  | 36   |
| Услуги библиотеки . . . . .  | 38   |
| Информационное обеспечение сайта Ивановостат . . . . .                             | 39   |
| Статрегистр хозяйствующих субъектов . . . . .                                      | 40   |

## КРАТКАЯ ХАРАКТЕРИСТИКА ВЫПУСКАЕМЫХ МАТЕРИАЛОВ

**СТАТИСТИЧЕСКИЙ СБОРНИК** – содержит табличный материал по итогам постоянного статистического наблюдения и единовременных учетов. В отличие от бюллетеня готовится реже, в основном раз в год. Обязательно содержит данные за ряд лет – в динамике. В сборнике используются как абсолютные данные, так и относительные, качественные показатели.

**СТАТИСТИЧЕСКИЙ БЮЛЛЕТЕНЬ** – состоит из табличного материала, выпускаемого с определенной периодичностью: годовой, полугодовой, квартальной и ежемесячной. Содержит информацию нарастающим итогом с начала года, кроме того, по мере необходимости и при наличии данных – по месяцам. Предусматривает наряду с абсолютными данными использование относительных показателей. Может содержать краткий комментарий, текстовую аннотацию.

**АНАЛИТИЧЕСКАЯ ЗАПИСКА** – текстовое изложение рассматриваемого вопроса. Содержит статистический анализ причин, факторов анализируемых процессов, выводы.

**СТАТИСТИЧЕСКАЯ ИНФОРМАЦИЯ** – содержит совокупность сводных, итоговых цифровых показателей, собранных для характеристики какого-либо явления или вопроса за определенный период.

**ЭКСПРЕСС-ИНФОРМАЦИЯ** – оперативная информация, сводка по данным оперативной статистической отчетности, единовременных обследований. Содержит не только табличную, но и текстовую информацию.

**ПРЕСС – ВЫПУСК** – оперативная информация, подготовленная для характеристики отдельного явления или вопроса. Содержит табличную и текстовую информацию.

### ЗАЩИТА ИНТЕЛЛЕКТУАЛЬНОЙ СОБСТВЕННОСТИ

Согласно Федеральному закону от 27 июля 2006 года № 149-ФЗ «Об информации, информационных технологиях и о защите информации», Территориальный орган Федеральной службы государственной статистики по Ивановской области **является обладателем информации**, разрабатываемой в рамках Федерального плана статистических работ. Переиздание и тиражирование статистических материалов **запрещены**. При использовании материалов Территориального органа Федеральной службы государственной статистики по Ивановской области в официальных, учебных или научных документах, а также в средствах массовой информации ссылка на источник – Ивановостат – **обязательна**.

Нарушение прав интеллектуальной собственности Ивановостата сторонними организациями и физическими лицами в соответствии со **статьей 138** Гражданского кодекса Российской Федерации влечет за собой имущественную ответственность в установленном порядке.



| №<br>п/п | Наименование материалов | Срок выпуска и<br>периодичность | Ориентиро-<br>вочная цена за<br>1 издание, руб. |
|----------|-------------------------|---------------------------------|---|
|----------|-------------------------|---------------------------------|---|



## Комплексные работы

### Ивановская область

- |          |  |   |            |
|----------|--|---|------------|
| <b>1</b> | <b>Доклад «Социально-экономическое положение Ивановской области»</b><br><i>Содержит оперативные статистические материалы о положении в экономике области и анализ отдельных актуальных и социальных проблем. По области</i>  | Месячный, 15<br>рабочий день<br>после<br>отчетного<br>периода       | <b>901</b> |
| <b>2</b> | <b>Краткий статистический справочник «Ивановская область в цифрах 2019»</b><br><i>Содержит краткую информацию о социально-экономическом положении области в 2019 году. Предназначен для административных работников, руководителей предприятий и других заинтересованных лиц. По области</i> | Годовой,<br>май   | <b>741</b> |
| <b>3</b> | <b>Краткосрочные экономические показатели Ивановской области</b><br><i>Содержит ежемесячно индикаторы основных экономических показателей. По области.</i>  | Квартальный,<br>на 28 рабочий<br>день после<br>отчетного<br>периода | <b>811</b> |

### Статистические сборники

- |          |   |                     |             |
|----------|---|---------------------|-------------|
| <b>4</b> | <b>Краткий статистический сборник «Ивановская область в цифрах»</b><br><i>Представлена информация о социально-экономическом положении области в 2019 году в сравнении с предыдущими годами. По области.</i>   | Годовой,<br>30 мая  | <b>1795</b> |
| <b>5</b> | <b>Статистический ежегодник «Ивановская область»</b><br><i>Представлены основные итоги социально-экономического развития области за 2019 год в сравнении с предыдущими годами. В издании содержится информация о демографических процессах, уровне жизни населения, проблемах занятости, финансовом состоянии области, динамике цен, деятельности организаций основных видов экономической деятельности. По области</i> | Годовой,<br>ноябрь  | <b>6109</b> |
| <b>6</b> | <b>Городские округа и муниципальные районы Ивановской области</b><br><i>Представлены отдельные показатели социально-экономического развития городских округов и муниципальных районов области в динамике.</i>   | Годовой,<br>декабрь | <b>1595</b> |

| №<br>п/п | Наименование материалов | Срок выпуска и<br>периодичность | Ориентир<br>о-вочная<br>цена за<br>1 издание,<br>руб. |
|----------|-------------------------|---------------------------------|---|
|----------|-------------------------|---------------------------------|---|

### Статистические бюллетени

- |   |   |  |     |
|---|---|--|-----|
| 7 | <b>Отдельные показатели социально-экономического положения Ивановской области по городам и районам</b><br><i>Содержит основные статистические показатели социально-экономического положения городских округов и муниципальных районов области.</i>  | Месячный, на 25 день после отчетного периода | 396 |
| 8 | <b>Отдельные показатели социально-экономического положения областей Центрального федерального округа</b><br><i>Представлен статистический обзор социально-экономического положения Ивановской области и отдельные показатели социально-экономического положения областей Центрального федерального округа</i> | Годовой, апрель                              | 696 |

### Статистическая информация

- |    |   |   |     |
|----|---|---|-----|
| 9  | <b>Основные показатели социально-экономического положения Ивановской области</b><br><i>Содержит основные оперативные статистические показатели, характеризующие социально-экономическое положение области.</i>  | Месячная, на 20 день после отчетного периода    | 371 |
| 10 | <b>Отдельные социально-экономические показатели по областям Центрального федерального округа</b><br><i>Представлены оперативные статистические показатели, характеризующие социально-экономическое положение областей Центрального федерального округа.</i> | Месячная, на 40 день после отчетного периода    | 509 |
| 11 | <b>Основные показатели социально-экономического положения областей Центрального федерального округа</b><br><i>Представлены показатели межрегионального обмена между областями Центрального федерального округа.</i>   | Квартальная, на 65 день после отчетного периода | 553 |



г. Иваново

### Статистические сборники

- |    |   |                 |      |
|----|---|-----------------|------|
| 12 | <b>Иваново в 2019 году</b><br><i>Представлены основные итоги социально-экономического развития города за 2019 год в сравнении с предыдущими годами.</i> | Годовой, ноябрь | 5096 |
|----|---|-----------------|------|

| №<br>п/п | Наименование материалов | Срок выпуска и<br>периодичность | Ориентиро-<br>вочная цена за<br>1 издание, руб. |
|----------|-------------------------|---------------------------------|---|
|----------|-------------------------|---------------------------------|---|

- |  |                             |                    |
|--|-----------------------------|--------------------|
| <p><b>13</b>    <b>Областные центры Центрального федерального округа в 2019 году</b><br/> Содержит отдельные показатели социально-экономического положения областных центров ЦФО за 2019 год в сравнении с 2018 годом (по данным годовых разработок)</p> | <p>Годовой,<br/>декабрь</p> | <p><b>1544</b></p> |
|--|-----------------------------|--------------------|

**Доклад**

- |   |  |                   |
|---|--|-------------------|
| <p><b>14</b>    <b>Социально-экономическое положение г. Иваново</b><br/> <i>Представлены оперативные данные, характеризующие социально-экономическое положение г. Иваново в течение 2020 года. Данные приведены за месяц и период</i></p> | <p>Квартальный,<br/>на 30 день<br/>после<br/>отчетного<br/>периода</p> | <p><b>812</b></p> |
|---|--|-------------------|

**Статистические бюллетени**

- |   |   |                    |
|---|---|--------------------|
| <p><b>15</b>    <b>Основные показатели социально-экономического положения г. Иваново</b><br/> <i>Представлены оперативные данные, характеризующие социально-экономическое положение г. Иваново в течение 2020 года. Данные приведены за месяц и период с начала года. (Финансы организаций выведены в отдельный бюллетень- раздел «Финансы»).</i></p> | <p>Месячный, на<br/>20 день после<br/>отчетного<br/>периода</p> | <p><b>1906</b></p> |
|---|---|--------------------|

- |   |  |                   |
|---|--|-------------------|
| <p><b>16</b>    <b>Основные показатели социально-экономического положения областных центров ЦФО России</b><br/> <i>Содержит отдельные показатели социально-экономического положения г. Иваново и областных центров ЦФО в 2020 году. Данные приводятся нарастающим итогом с начала года.</i></p> | <p>Квартальный,<br/>на 75 день<br/>после<br/>отчетного<br/>периода</p> | <p><b>656</b></p> |
|---|--|-------------------|



**г. Кохма**

**Статистический сборник**

- |   |                             |                    |
|---|-----------------------------|--------------------|
| <p><b>17</b>    <b>Кохма в 2019 году</b><br/> <i>Представлены основные итоги социально-экономического развития города за 2019 год в сравнении с предыдущими годами.</i></p> | <p>Годовой,<br/>декабрь</p> | <p><b>2567</b></p> |
|---|-----------------------------|--------------------|

**Доклад**

- |   |   |                   |
|---|---|-------------------|
| <p><b>18</b>    <b>Социально-экономическое положение г. Кохма</b><br/> <i>Представлены оперативные статистические данные о положении в экономике города и анализ некоторых актуальных экономических и социальных проблем<sup>1)</sup></i></p> | <p>Годовой,<br/>февраль 2021<br/>года</p> | <p><b>720</b></p> |
|---|---|-------------------|



| №<br>п/п | Наименование материалов | Срок выпуска и<br>периодичность | Ориентиро-<br>вочная цена за<br>1 издание, руб. |
|----------|-------------------------|---------------------------------|---|
|----------|-------------------------|---------------------------------|---|



## Ивановский район

### Статистический сборник

- |           |  |                     |             |
|-----------|--|---------------------|-------------|
| <b>19</b> | <b>Ивановский район в 2019 году</b><br><i>Представлены основные итоги социально-экономического развития района за 2019 год в сравнении с предыдущими годами.</i> | Годовой,<br>декабрь | <b>2877</b> |
|-----------|--|---------------------|-------------|

### Доклад

- |           |  |                                  |            |
|-----------|--|----------------------------------|------------|
| <b>20</b> | <b>Социально-экономическое положение Ивановского района</b><br><i>Представлены оперативные статистические данные о положении в экономике района<sup>1)</sup></i> | Годовой,<br>февраль 2021<br>года | <b>812</b> |
|-----------|--|----------------------------------|------------|

## Система национальных счетов

### Статистический сборник

- |           |  |                  |             |
|-----------|--|------------------|-------------|
| <b>21</b> | <b>Валовой региональный продукт</b><br><i>Приведены данные о производстве и использовании ВРП, выпуске, промежуточном потреблении и валовой добавленной стоимости.</i> | Годовой,<br>июнь | <b>1390</b> |
|-----------|--|------------------|-------------|



## Производство промышленной продукции

### Статистические сборники

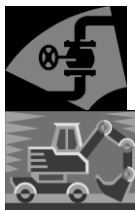
- |           |   |                     |             |
|-----------|---|---------------------|-------------|
| <b>22</b> | <b>Промышленность Ивановской области</b><br><i>Приведены данные о количестве организаций, в том числе по дате создания, формам собственности, объемам отгруженной продукции, о производстве в натуральном выражении, производственных мощностях, трудовых ресурсах, основных средствах и финансовых показателях.</i>          | Годовой,<br>декабрь | <b>2128</b> |
| <b>23</b> | <b>Малое и среднее предпринимательство Ивановской области</b><br><i>Количество субъектов малого и среднего предпринимательства, численность занятых, заработная плата работающих, выручка, отдельные виды затрат, основные фонды, инвестиции. Данные представлены по юридическим лицам и индивидуальным предпринимателям.</i> | Годовой,<br>декабрь | <b>2140</b> |

1) В случае с единственным участником рынка данные не приводятся, (проставляется знак «...») в целях соблюдения требований ст. 4 п. 5; ст. 9 п. 1 Федерального закона от 29.11.2007 № 282-ФЗ «Об официальном статистическом учете и системе государственной статистики в Российской Федерации» об обеспечении конфиденциальности первичных статистических данных.

| №<br>п/п | Наименование материалов | Срок выпуска и<br>периодичность | Ориентиро-<br>вочная цена за<br>1 издание, руб. |
|----------|-------------------------|---------------------------------|---|
|----------|-------------------------|---------------------------------|---|

### Статистическая информация

- |   |  |             |
|---|--|-------------|
| <b>24</b> <b>Производство промышленной продукции в натуральном выражении по полному кругу производителей</b><br><i>Производство промышленной продукции в натуральном выражении по полному кругу производителей области.</i> | Месячная,<br>на 20 день<br>после<br>отчетного<br>периода | <b>1003</b> |
|---|--|-------------|



### Строительство, инвестиции и жилищно-коммунальное хозяйство

#### Статистические бюллетени

- |  |   |             |
|--|---|-------------|
| <b>25</b> <b>Инвестиции и строительство Ивановской области</b><br><i>Приведены данные, характеризующие динамику, видовую структуру, структуру по видам экономической деятельности и источникам финансирования инвестиций в основной капитал. Основные итоги строительства области: ввод жилья, выполнение работ по виду деятельности «Строительство», численность и заработная плата работников в строительстве. Некоторые показатели приведены по городам и районам области и областям ЦФО.</i> | Квартальный,<br>на 60 день<br>после<br>отчетного<br>периода | <b>1030</b> |
| <b>26</b> <b>Работа тепловых котельных в 2019 году</b><br><i>Приводятся данные о наличии источников теплоснабжения и их мощности, число источников теплоснабжения в группировке по их мощностям, видам используемого топлива. Производство и отпуск тепловой энергии, потери тепловой энергии, затраты на мероприятия по энергосбережению. Показатели приведены по городским и сельским поселениям.</i>  | Годовой,<br>апрель  | <b>532</b>  |
| <b>27</b> <b>Работа водопроводных и канализационных сетей области в 2019 году</b><br><i>Приведены данные о наличии и протяженности водопроводных и канализационных сооружений и их производственная мощность. Технические характеристики работы водопроводных и канализационных сетей (пропуск воды через очистные сооружения, замена сетей, число аварий, энергосбережение), данные приведены по городским и сельским поселениям.</i>   | Годовой,<br>апрель  | <b>699</b>  |
| <b>28</b> <b>Благоустройство городских населенных пунктов на конец 2019 года</b><br><i>Приводятся данные о площадях городских земель в пределах городской черты, протяженности дорог, наличию мостов и путепроводов, вывозе твердых коммунальных и жидких отходов и др.</i>  | Годовая<br>апрель   | <b>305</b>  |

| №<br>п/п                                    | Наименование материалов   | Срок выпуска и<br>периодичность                          | Ориентиро-<br>вочная цена за<br>1 издание, руб. |
|---|---|--|---|
| 29  | <b>О числе семей, получивших жилье и улучшивших свои жилищные условия в 2019 году</b><br><i>Содержится информация о числе семей, получивших жилье и улучшивших свои жилищные условия, числе семей, принятых на учет в качестве нуждающихся в жилых помещениях. Данные приведены по категориям граждан, по городам и районам области.</i>            | Годовая<br>август  | 466   |
| <b>Аналитическая записка</b>                |   |  |   |
| 30  | <b>Статистический обзор инвестиционной деятельности в Ивановской области в 2019 году</b><br><i>Приводятся данные об объеме инвестиций в основной капитал, структуре инвестиций по видам экономической деятельности и источникам финансирования. Данные приведены по области в целом и городам и районам.</i>  | Годовая,<br>Декабрь                                      | 2282  |
| <b>Информационно-статистические буклеты</b> |   |  |   |
| 31  | <b>Жилищное и коммунальное хозяйство Ивановской области в 2019 году</b><br><i>Приводятся данные о наличии жилищного фонда, благоустройстве жилфонда, степени износа жилфонда, об основных итогах работы водопроводно-канализационных и тепловых сетей, наличии приборов учета в жилищном фонде и др.</i>  | Годовой<br>июнь  | 893   |
| 32  | <b>Инвестиции и строительство Ивановской области в 2019 году</b><br><i>Приводятся данные об объемах, структуре, источниках финансирования инвестиций в основной капитал, распределении инвестиций по видам экономической деятельности, объеме работ, выполненных по виду деятельности «Строительство», результатах инвестиционной деятельности.</i> | Годовой<br>октябрь                                       | 893   |
| <b>Справки</b>                              |   |  |   |
| 33  | <b>Строительство жилых домов населением</b><br><i>Приводятся данные о строительстве населением индивидуальных жилых домов в городской и сельской местности по городским округам и муниципальным районам области, приведены данные о построенных индивидуальных жилых домах за соответствующий период прошлого года.</i>                             | Месячная,<br>на 15 день<br>после<br>отчетного<br>периода | 620   |

| №<br>п/п | Наименование материалов   | Срок выпуска и<br>периодичность                             | Ориенти-<br>ровая-<br>ная цена за<br>1 издание, руб. |
|----------|---|---|--|
| 34       | <b>Ввод в действие общей (полезной) площади жилых домов</b><br><i>Приводятся данные о строительстве жилых домов по городским округам и муниципальным районам области (включая строительство населением индивидуальных жилых домов). Справочно приведены данные о вводе жилья за соответствующий период прошлого года.</i>   | Месячная,<br>на 15 день<br>после<br>отчетного<br>месяца     | 766  |
| 35       | <b>Источники финансирования инвестиций в основной капитал</b><br><i>Приведены данные по источникам финансирования инвестиций в основной капитал по крупным и средним предприятиям области, а также по городским округам и муниципальным районам области</i>   | Квартальная,<br>на 50 день<br>после<br>отчетного<br>периода | 731  |
| 36       | <b>Видовая структура инвестиций в основной капитал</b><br><i>Приведены данные о структуре инвестиций в основной капитал по видам основных фондов: жилища, здания (кроме жилых) и сооружения, машины и оборудование, транспортные средства, прочие инвестиции в основной капитал. Данные приведены по области и городским округам и муниципальным районам области.</i> | Квартальная,<br>на 50 день<br>после<br>отчетного<br>периода | 731  |
| 37       | <b>Стоимость 1 м<sup>2</sup> жилья, фактически сложившаяся у застройщика</b><br><i>Приведены данные о стоимости строительства 1 кв.м жилья в среднем по области (без застройщиков индивидуальных жилых домов).</i>  | Квартальная,<br>на 15 день<br>после<br>отчетного<br>периода | 279  |
| 38       | <b>О приватизации жилищного фонда</b><br><i>Содержатся данные о числе приватизированных квартир, их площади по городским округам и муниципальным районам области</i>  | Годовая,<br>март  | 521  |
| 39       | <b>Об отпуске тепла для населения и бюджетных организаций и расходе топлива на производство 1 Гкал тепла</b><br><i>Приводятся данные об отпуске тепла, в том числе населению и бюджетофинансируемым организациям. Данные приведены по городским округам и муниципальным районам области, по городской и сельской местности.</i>                                       | Годовая,<br>апрель  | 791  |
| 40       | <b>Наличие котельных по категориям мощности, по городам и районам области</b><br><i>Приведены данные о количестве источников тепла в городских округах и муниципальных районах области и их мощности.</i>   | Годовая,<br>апрель  | 570  |

| №<br>п/п | Наименование материалов | Срок выпуска и<br>периодичность | Ориентиро-<br>вочная цена за<br>1 издание, руб. |
|----------|-------------------------|---------------------------------|---|
|----------|-------------------------|---------------------------------|---|

- |    |  |  |     |
|----|--|--|-----|
| 41 | <b>О числе семей, получивших жилые помещения и улучшивших свои жилищные условия</b><br><i>Приведены данные по числу семей, получивших жилые помещения, в том числе вне очереди. Данные приведены по городским округам и муниципальным районам области.</i>   | Годовая,<br>август                                 | 279 |
| 42 | <b>О числе семей, стоящих в очереди на получение жилья</b><br><i>Данные приведены по городским округам и муниципальным районам области. Приведены данные о числе семей, состоящих на учете в качестве нуждающихся в жилых помещениях и проживающих в коммунальных квартирах, в общежитиях, в аварийном жилфонде.</i> | Годовая,<br>август                                 | 279 |
| 43 | <b>Оплата жилищно-коммунальных услуг</b><br><i>Приведены данные о начисленных и фактически оплаченных платежах населения за жилищно-коммунальные услуги в разрезе жилищных и коммунальных услуг, в целом по области.</i>   | Квартальная,<br>по мере<br>готовности<br>материала | 654 |

#### Статистическая информация

- |    |  |                    |     |
|----|--|--------------------|-----|
| 44 | <b>О жилищном фонде области в 2019 году</b><br><i>Приведены данные о наличии жилищного фонда, его оборудовании, степени износа.</i>  | Годовая,<br>июнь   | 536 |
| 45 | <b>О работе тепловых котельных в 2019 году</b><br><i>Приведены данные о протяженности сетей, суммарной мощности источников теплоснабжения, отпуске тепла, а также замене сетей и авариях на сетях. Приведены данные по г. Иваново.</i> | Годовая,<br>апрель | 536 |

#### Статистическая информация

- |    |   |                    |     |
|----|---|--------------------|-----|
| 46 | <b>О работе водопроводных и канализационных сетей в 2019 году</b><br><i>Приведены данные о протяженности водопроводных и канализационных сетей, производственной мощности водопроводов и пропускной способности очистных сооружений, отпуске воды, а также информация о замене сетей и авариях на сетях. Приводятся данные и по г. Иваново.</i> | Годовая,<br>апрель | 631 |
| 47 | <b>О благоустройстве городских населенных пунктов в 2019 году</b><br><i>Приводятся данные о площади городских земель, зеленых насаждений, протяженности улиц, берегов рек, освещенных частей улиц. Показано число мостов и путепроводов, а также вывоз бытового мусора и отходов. Данные приведены по области в целом и по г. Иваново.</i>      | Годовая,<br>апрель | 766 |

| №<br>п/п | Наименование материалов | Срок выпуска и<br>периодичность | Ориентиро-<br>вочная цена за<br>1 издание, руб. |
|----------|-------------------------|---------------------------------|---|
|----------|-------------------------|---------------------------------|---|

- |           |   |   |             |
|-----------|---|---|-------------|
| <b>48</b> | <b>О приборах учета потребления коммунальных услуг в жилищном фонде за 2019 год</b><br><i>Приводятся данные о потребности в приборах учета и фактической оснащенности приборами учета жилищного фонда.</i>  | Годовая,<br>апрель  | <b>357</b>  |
| <b>49</b> | <b>О числе семей, стоящих в очереди на получение жилья на конец 2019 года</b><br><i>Приведены данные о числе семей, получивших жилье и улучшивших свои жилищные условия, по отдельным категориям граждан, о числе семей, состоящих в очереди на получение жилья. Данные приведены по области и по г. Иваново.</i> | Годовая,<br>сентябрь  | <b>631</b>  |
| <b>50</b> | <b>Основные итоги инвестиционной деятельности</b><br><i>Приведены данные об объеме инвестиций в основной капитал, структуре инвестиций по видам основных фондов, источникам финансирования и отдельным видам экономической деятельности. Данные приведены в целом по области.</i>                                 | Квартальная,<br>на 50 день<br>после<br>отчетного<br>периода | <b>1104</b> |



## Транспорт

### Статистический сборник

- |           |  |                      |            |
|-----------|--|----------------------|------------|
| <b>51</b> | <b>Дорожное хозяйство и автотранспорт Ивановской области в 2019 году</b><br><i>Материал содержит сведения о протяженности автомобильных дорог, о парке автотранспорта, об аварийности на автомобильном транспорте.</i> | Годовой,<br>сентябрь | <b>641</b> |
|-----------|--|----------------------|------------|

### Статистический бюллетень

- |           |  |                  |            |
|-----------|--|------------------|------------|
| <b>52</b> | <b>Транспорт Ивановской области в 2019 году</b><br><i>В бюллетене представлены статистические данные о наличии, работе, состоянии и использовании автомобильного транспорта.</i> | Годовой,<br>июль | <b>792</b> |
|-----------|--|------------------|------------|

### Статистическая информация

- |           |  |                      |            |
|-----------|--|----------------------|------------|
| <b>53</b> | <b>Перевозки грузов предпринимателями-владельцами грузовых автомобилей в 2019 году</b><br><i>Приведена информация по результатам обследования предпринимателей, занимающихся коммерческими грузовыми перевозками</i>             | Годовой,<br>сентябрь | <b>279</b> |
| <b>54</b> | <b>Об аварийности на автомобильном транспорте в Ивановской области в 2019 году</b><br><i>Приведена информация о количестве ДТП, числе погибших и раненых, из них по вине водителей и пешеходов, в т.ч. в нетрезвом состоянии</i> | Годовой,<br>сентябрь | <b>279</b> |

| №<br>п/п | Наименование материалов | Срок выпуска и<br>периодичность | Ориенти-<br>ровая-<br>ная цена за<br>1 издание, руб. |
|----------|-------------------------|---------------------------------|--|
|----------|-------------------------|---------------------------------|--|

- 55 Перевозки пассажиров в Ивановской области за 2019 год** Годовая, март **279**

*Приведена информация по результатам обследования работы автотранспорта по маршрутам регулярных перевозок.*



## Наука, инновации и информатизация

### Статистический сбор

- 56 Научный и инновационный потенциал Ивановской области** Годовой, декабрь **1031**

*Содержится информация о количестве организаций, выполняющих научные исследования и разработки, численности и составе занятого персонала, подготовке научных кадров, затратах на исследования и разработки, результатах инновационной деятельности*

### Статистические бюллетени

- 57 Индикаторы инновационной деятельности организаций Ивановской области и города Иваново в 2019 году** Годовой, август **628**

*Содержит число инновационно-активных промышленных организаций, объем инновационной продукции, затраты на инновации по видам деятельности и источникам финансирования (без учета субъектов малого предпринимательства).*

- 58 Создание и использование передовых производственных технологий в Ивановской области в 2019 году** Годовой, июнь **686**

*О числе организаций, использующих передовые производственные технологии, числе используемых передовых производственных технологий. Данные представлены с разбивкой по городам и районам Ивановской области.*

- 59 Технологические инновации малых предприятий Ивановской области в 2019 году** Годовой, август **522**

*О числе малых предприятий, осуществлявших технологические инновации, уровне инновационной активности малых предприятий, затратах на технологические инновации малых предприятий, объеме отгруженных товаров.*

### Статистическая экспресс-информация

- 60 Научно-исследовательская деятельность организаций в 2019 году** Годовая, август **437**

*Количество организаций, проводящих научные исследования, объемы научно-технических работ, затраты на исследования.*

| №<br>п/п | Наименование материалов | Срок выпуска и<br>периодичность | Ориентиро-вочная<br>цена за<br>1 издание, руб. |
|----------|-------------------------|---------------------------------|--|
|----------|-------------------------|---------------------------------|--|

- 61 Инновационная деятельность организаций (без субъектов малого предпринимательства) в 2019 году** Годовая, **568**  
август  
*Количество организаций, занимающихся инновационной деятельностью, виды инноваций, затраты на инновации.*



## Сельское хозяйство

### Статистические сборники

- 62 Сельское хозяйство Ивановской области** Годовой, **2945**  
декабрь  
*Основные показатели развития сельского хозяйства по областям ЦФО. Производство продукции растениеводства и животноводства в натуральном и стоимостном выражении. Продуктивность скота и птицы, урожайность сельскохозяйственных культур. поголовье скота и птицы, посевные площади, парк основных видов с/х техники, внесение минеральных и органических удобрений, отгрузка с/х продукции. Показатели представлены по категориям хозяйств по области и в разрезе районов.*
- 63 Сельскохозяйственная деятельность хозяйств населения, крестьянских (фермерских) хозяйств и индивидуальных предпринимателей в Ивановской области** Годовой, **2449**  
ноябрь  
*Общая характеристика хозяйств населения и крестьянских (фермерских) хозяйств, продукция с/х в фактических ценах, индексы производства, посевные площади, валовые сборы, урожайность с/х культур, производство продукции животноводства, реализация сельскохозяйственной продукции. Данные представлены по Ивановской области, а также по областям ЦФО.*
- 64 Продукция сельского хозяйства Ивановской области в 2019 году** Годовой, **1323**  
ноябрь  
*Продукция с/х в фактических ценах, индексы производства в целом по Ивановской области, а также по областям ЦФО, в разрезе районов Ивановской области и категориям хозяйств.*
- 65 Потребление основных продуктов питания населением Ивановской области** Годовой, **517**  
ноябрь  
*Потребление основных продуктов питания на душу населения в год по Ивановской области, по Российской Федерации и по областям ЦФО.*



| №<br>п/п | Наименование материалов | Срок выпуска и<br>периодичность | Ориентиро-<br>вочная цена за<br>1 издание, руб. |
|----------|-------------------------|---------------------------------|---|
|----------|-------------------------|---------------------------------|---|

### Статистические бюллетени

- |    |  |                     |      |
|----|--|---------------------|------|
| 66 | <b>Посевные площади, валовые сборы и урожайность сельскохозяйственных культур по Ивановской области в 2019 году</b><br><i>Информация об уточненных посевных площадях, валовых сборах и урожайности сельскохозяйственных культур в разрезе категорий хозяйств, и районов области.</i>                                       | Годовой,<br>февраль | 1190 |
| 67 | <b>Посевные площади, валовые сборы и урожайность сельскохозяйственных культур по Ивановской области в 2020 году (предварительные данные)</b><br><i>Информация об уточненных посевных площадях, валовых сборах и урожайности сельскохозяйственных культур в разрезе категорий хозяйств, и районов области.</i>              | Годовой,<br>декабрь | 1061 |
| 68 | <b>Посевные площади сельскохозяйственных культур под урожай 2020 года во всех категориях хозяйств Ивановской области</b><br><i>Заключительные данные о весеннем севе яровых культур в разрезе районов.</i>   | Годовой,<br>июль    | 671  |
| 69 | <b>Реализация сельскохозяйственной продукции хозяйствами всех категорий Ивановской области в 2019 году</b><br><i>Информация о каналах реализации сельскохозяйственной продукции, стоимости реализованной продукции, вывозе за пределы области. Данные представлены по категориям хозяйств по области.</i>                  | Годовой,<br>апрель  | 484  |
| 70 | <b>Сведения о внесении минеральных и органических удобрений под урожай 2020 года в сельскохозяйственных организациях Ивановской области</b><br><i>Сведения о внесении минеральных и органических удобрений в разрезе культур - всего, на 1 га посева, известковании почвы, по районам области.</i>                         | Годовой,<br>март    | 372  |
| 71 | <b>Наличие тракторов, сельскохозяйственных машин и энергетических мощностей в сельскохозяйственных организациях Ивановской области на 1 января 2020 года</b><br><i>Приводятся сведения о наличии сельскохозяйственной техники по видам, о приобретении и списании техники за год, энергетических мощностях по области.</i> | Годовой,<br>март    | 534  |

| №<br>п/п | Наименование материалов | Срок выпуска и<br>периодичность | Ориентиро-<br>вочная цена за<br>1 издание, руб. |
|----------|-------------------------|---------------------------------|---|
|----------|-------------------------|---------------------------------|---|

- |           |   |  |            |
|-----------|---|--|------------|
| <b>72</b> | <b>Производство и отгрузка сельскохозяйственной продукции хозяйствами всех категорий Ивановской области на 1 число каждого месяца 2020 года</b><br><i>Производство продукции растениеводства и животноводства, отгрузка сельскохозяйственной продукции, продуктивность животноводства, наличие скота и птицы по сельскохозяйственным организациям в разрезе муниципальных районов Ивановской области.</i> | Месячный,<br>на 16 день<br>после<br>отчетного<br>периода | <b>709</b> |
|-----------|---|--|------------|

- |           |   |                    |            |
|-----------|---|--------------------|------------|
| <b>73</b> | <b>Поголовье скота и птицы в хозяйствах всех категорий Ивановской области на 1 января 2020 года</b><br><i>Данные о наличии скота и птицы по половозрастным группам, по категориям хозяйств и районам области.</i> | Годовой,<br>апрель | <b>613</b> |
|-----------|---|--------------------|------------|

#### Аналитическая записка

- |           |   |                     |             |
|-----------|---|---------------------|-------------|
| <b>74</b> | <b>Сельское хозяйство Ивановской области</b><br><i>Продукция сельского хозяйства Ивановской области в фактических ценах, индекс производства, структура продукции сельского хозяйства, инвестиции в основной капитал, внесение удобрений, парк основных видов техники в сельскохозяйственных организациях, посевные площади, динамика производства основных продуктов растениеводства и животноводства, поголовье скота, реализация продукции сельского хозяйства и др. Данные отражены по категориям хозяйств в динамике за последние 5 лет.</i> | Годовая,<br>декабрь | <b>1495</b> |
|-----------|---|---------------------|-------------|

#### Статистическая информация

- |           |   |   |            |
|-----------|---|---|------------|
| <b>75</b> | <b>Расчет стоимости в фактических ценах и индекса производства продукции сельского хозяйства (по кварталам и нарастающим итогом).</b> | Квартальная,<br>на 40 день<br>после<br>отчетного<br>периода | <b>418</b> |
|-----------|---|---|------------|



### Торговля

#### Статистический сборник

- |           |  |                    |             |
|-----------|--|--------------------|-------------|
| <b>76</b> | <b>Оптовая торговля в Ивановской области в 2019 году</b><br><i>Материал содержит различные показатели по оптовой торговле региона.</i> | Годовой,<br>ноябрь | <b>1075</b> |
|-----------|--|--------------------|-------------|



| №<br>п/п | Наименование материалов | Срок выпуска и<br>периодичность | Ориентиро-<br>вочная цена<br>за 1 издание,<br>руб. |
|----------|-------------------------|---------------------------------|--|
|----------|-------------------------|---------------------------------|--|

- 77 Потребительский рынок Ивановской области в 2019 году** Годовой, 1845  
сентябрь



*Сборник содержит обширный материал по потребительскому рынку области. Объем розничной торговли по городам и районам, торговым сетям, сведения о товарах и запасах в розничной торговле по полному кругу предприятий, основные показатели деятельности ИП в розничной торговле. Приводятся данные об объеме платных услуг населению, индексы физического объема, индексы потребительских цен на платные услуги населению, видовая структура платных услуг.*

#### Статистический бюллетень

- 78 Сведения о ярмарках Ивановской области** Квартальный, 495  
на 25 число  
после  
отчетного  
периода
- Сведения о количестве проведенных ярмарок в отчетном периоде, количестве торговых мест на ярмарках, их распределении по организаторам, распределении числа торговых мест на ярмарках по хозяйствующим субъектам, сведения о среднем числе дней работы ярмарки.*

#### Статистическая экспресс-информация

- 79 Эксплуатационные запасы угля и топочного мазута на предприятиях Ивановской области** Месячная, на 6 356  
день после  
отчетного  
периода (за  
исключением  
апреля, мая,  
июня)
- Приведены ежемесячные данные об эксплуатационных запасах угля и топочного мазута на предприятиях Ивановской области.*

### Услуги



#### Статистические бюллетени

- 80 Услуги коллективных средств размещения Ивановской области в 2019 году** Годовой, 352  
май
- В статистическом бюллетене размещены материалы о деятельности коллективных средств размещения Ивановской области, численности размещенных лиц, номерном фонде, доходах от предоставленных услуг, распределении числа размещенных иностранных граждан по странам гражданства. Отдельные показатели приведены по некоторым регионам ЦФО.*

#### Статистическая экспресс-информация

- 81 Деятельность туристских фирм Ивановской области в 2019 году** Годовая 280  
сентябрь
- Сведения о деятельности туристских фирм Ивановской области и ЦФО в динамике за 2 года.*

| №<br>п/п | Наименование материалов | Срок выпуска и<br>периодичность | Ориенти-<br>рующая цена за<br>1 издание, руб. |
|----------|-------------------------|---------------------------------|---|
|----------|-------------------------|---------------------------------|---|



## Цены

### Статистические бюллетени

|    |   |  |     |
|----|---|--|-----|
| 82 | Средние потребительские цены и тарифы на основные продовольственные и непродовольственные товары и услуги, оказываемые населению в 2019 году  | Годовой, февраль                             | 482 |
| 83 | Индексы цен и тарифов на продовольственные и непродовольственные товары, услуги, оказываемые населению (к предыдущему месяцу)   | Годовой, март                                | 533 |
| 84 | Индексы цен и тарифов на продовольственные и непродовольственные товары, услуги, оказываемые населению (к декабрю предыдущего года)   | Годовой, март                                | 533 |
| 85 | Индексы цен и тарифов на продовольственные и непродовольственные товары, услуги, оказываемые населению (к соответствующему месяцу предыдущего года)   | Годовой, март                                | 533 |
| 86 | Индексы цен и тарифов на продовольственные и непродовольственные товары, услуги, оказываемые населению (нарастающим итогом к соответствующему периоду предыдущего года).                        | Годовой, март                                | 533 |
| 87 | Индексы цен производителей промышленных товаров в 2019 году (к предыдущему месяцу)  | Годовой, март                                | 279 |
| 88 | Индексы цен производителей промышленных товаров в 2019 году (к декабрю предыдущего года)  | Годовой, март                                | 279 |
| 89 | Индексы потребительских цен и тарифов на товары и услуги, оказываемые населению Ивановской области в 2020 году  | Месячный, на 10 день после отчетного периода | 638 |
| 90 | Индексы цен производителей промышленных товаров Ивановской области<br><i>Содержатся индексы цен производителей промышленных товаров Ивановской области по видам экономической деятельности.</i> | Месячный, на 10 день после отчетного периода | 279 |

| №<br>п/п | Наименование материалов | Срок<br>выпуска и<br>периодичнос<br>ть | Ориентиро-<br>вочная цена за<br>1 издание, руб. |
|----------|-------------------------|--|---|
|----------|-------------------------|--|---|

#### Аналитические записки

- 91 Динамика и уровень цен на бензин автомобильный и дизельное топливо в Ивановской области в 2019 году** Годовая, июль **1865**



*Анализ уровня цен на бензин автомобильный и дизельное топливо по г. Иваново и центрам соседних областей, дифференциация цен в ЦФО.*

- 92 Ценовая ситуация на рынке жилья Ивановской области** Годовая, октябрь **2177**



*Представлена характеристика первичного и вторичного рынка жилья, анализ уровня цен, дифференциация цен на рынках жилья регионов ЦФО.*

- 93 О динамике цен производителей сельскохозяйственной продукции и цен на приобретенные сельскохозяйственными организациями товары и услуги за 2014-2019г.г. в Ивановской области** Годовая, октябрь **2177**



*Приводится анализ цен производителей на реализованную сельскохозяйственную продукцию и приобретенную для села промышленную продукцию по Ивановской области, Российской Федерации и соседним областям.*

#### Статистическая экспресс-информация

- 94 Средние цены в организованной и неорганизованной торговле по состоянию на понедельник, в Ивановской области, г. Иваново и центрах соседних областей ЦФО** Недельная, каждую среду **828**

- 95 Изменения средних потребительских цен на отдельные виды продовольственных товаров, наблюдаемых в рамках еженедельного мониторинга цен по состоянию на понедельник, в Ивановской области** Недельная, каждую среду **786**

*Приводятся изменения средних цен на отдельные виды продовольственных товаров, наблюдаемых в рамках еженедельного мониторинга цен, по состоянию на понедельник, в Ивановской области к предыдущей дате, к концу предыдущего периода, к декабрю предыдущего года*


- 96 Индексы потребительских цен по Ивановской области и областям ЦФО** Месячная, на 7 день после отчетного периода **323**

| №<br>п/п | Наименование материалов  | Срок выпуска и<br>периодичность                             | Ориенти-<br>ровая-<br>ная цена за<br>1 издание, руб. |
|----------|--|---|--|
| 97       | <b>Средние цены и индексы потребительских цен на основные продовольственные товары в Ивановской области и других областях ЦФО</b>  | Месячная,<br>на 7 день<br>после<br>отчетного<br>периода     | <b>324</b>   |
| 98       | <b>Средние цены и индексы потребительских цен на дизельное топливо и бензин в Ивановской области и других регионах ЦФО</b><br><i>Приводятся средние цены в Иванове и центрах других областей ЦФО и индексы потребительских цен в Ивановской области и других областях ЦФО на дизельное топливо и бензин.</i> | Месячная, на<br>7 день после<br>отчетного<br>периода        | <b>307</b>   |
| 99       | <b>Средние цены и индексы цен на рынке жилья в Ивановской области и в других субъектах ЦФО</b>   | Квартальная,<br>на 20 день<br>после<br>отчетного<br>периода | <b>307</b>   |

### Статистическая информация

|     |   |  |            |
|-----|---|--|------------|
| 100 | <b>Сводный индекс потребительских цен по Ивановской области</b><br><i>Представлен сводный индекс потребительских цен по Ивановской области (Возможно с1991 года по настоящее время, ежемесячно, по годам).<sup>1)</sup></i>   | Месячная, на<br>7 день после<br>отчетного<br>периода | <b>279</b> |
| 101 | <b>Сводный индекс потребительских цен по Ивановской области по продовольственным, непродовольственным товарам и услугам, оказываемым населению</b><br><i>Представлен сводный индекс потребительских цен по Ивановской области по продовольственным, непродовольственным товарам и услугам, оказываемым населению, (в процентах к предыдущему месяцу, нарастающим итогом с начала года и к соответствующему периоду предыдущего года).</i> | Месячная, на<br>7 день после<br>отчетного<br>периода | <b>312</b> |
| 102 | <b>Стоимость минимального набора продуктов питания по Ивановской области и областям Центрального Федерального округа</b><br><i>Приведены данные о стоимости минимального набора продуктов питания (33 продукта) по Ивановской области и областям Центрального Федерального округа.</i>  | Месячная, на<br>7 день после<br>отчетного<br>периода | <b>310</b> |

1) Цена возрастает при предоставлении данных за период свыше 2 лет - в соответствии с методикой Росстата.

| №<br>п/п  | Наименование материалов   | Срок выпуска и<br>периодичность                 | Ориенти-<br>роваяная цена за<br>1 издание, руб. |
|---|---|---|---|
| 103   | <b>Стоимость фиксированного набора потребительских товаров и услуг по Ивановской области и областям Центрального Федерального округа</b><br><i>Приведены данные о стоимости фиксированного набора потребительских товаров и услуг по Ивановской области и областям Центрального Федерального округа для проведения межрегиональных сопоставлений по субъектам Российской Федерации.</i> | Месячная на 6 день после отчетного периода      | <b>310</b>                                      |
|  104 | <b>Информация о средних ценах на продукты питания, входящие в состав минимальной потребительской корзины</b><br><i>Приводятся средние розничные цены на продукты питания, входящие в состав минимальной потребительской корзины</i>   | Месячная, на 6 день после отчетного периода     | <b>603</b>                                      |
| 105   | <b>Сравнительные данные по средним потребительским ценам на основные виды продовольственных товаров по г. Иваново и центрам областей ЦФО</b><br><i>Приводятся средние розничные цены на основные виды продовольственных товаров по г. Иваново и центрам других областей ЦФО</i>   | Месячная, на 6 день после отчетного периода     | <b>684</b>                                      |
| 106   | <b>Сравнительные данные по средним потребительским ценам на основные виды непродовольственных товаров по г. Иваново и центрам областей ЦФО</b><br><i>Приводятся средние розничные цены на отдельные виды непродовольственных товаров по г. Иваново и центрам областей ЦФО</i>   | Месячная, на 6 день после отчетного периода     | <b>590</b>                                      |
| 107   | <b>Сравнительные данные по средним потребительским ценам на отдельные виды услуг, оказываемых населению по г.Иваново и центрам областей ЦФО</b><br><i>Приводятся средние розничные цены на основные виды услуг, оказываемых населению, по г.Иваново и центрам областей ЦФО</i>  | Месячная, на 6 день после отчетного периода     | <b>684</b>                                      |
| 108   | <b>Средние цены и индексы цен на рынке жилья Ивановской области</b>   | Квартальная, на 20 день после отчетного периода | <b>300</b>                                      |

| №<br>п/п | Наименование материалов  | Срок выпуска и<br>периодичность              | Ориенти-<br>рочная цена за<br>1 издание, руб. |
|----------|--|--|---|
| 109      | <b>Средние цены и индексы цен на отдельные виды реализованной сельскохозяйственной продукции</b> | Месячная, на 10 день после отчетного периода | <b>300</b>                                    |
| 110      | <b>Средние потребительские цены на бензин и дизельное топливо</b>                                | Недельная, каждую среду                      | <b>300</b>                                    |



## Рынок труда

### Статистические сборники

- |  |   |  |
|--|---|--|
| <p><b>111 Рабочая сила, занятость и безработица в Ивановской области</b><br/> <i>В сборнике содержатся статистические данные о рынке труда Ивановской области за несколько лет, информация о численности и составе рабочей силы, занятых и безработных, численности лиц, не входящих в состав рабочей силы, занятых в неформальном секторе.</i></p> <p><b>112 Балансы денежных доходов и расходов населения Ивановской области</b><br/> <i>Основные показатели доходов и расходов населения области, источники получения средств, направления расходования, структура, темпы роста к предыдущему периоду, реальные располагаемые доходы, среднедушевые доходы и расходы.</i></p> <p><b>113 Состояние условий труда и компенсации на работах с вредными и (или) опасными условиями труда в организациях отдельных видов экономической деятельности в Ивановской области</b><br/> <i>Количество работающих в неблагоприятных условиях, воздействующие факторы, компенсации и льготы (по отдельным видам экономической деятельности, формам собственности, полу).</i></p> | <p>Годовой, декабрь</p> <p>Годовой, декабрь</p> <p>Годовой, май</p> | <p><b>1448</b></p> <p><b>495</b></p> <p><b>901</b></p> |
|--|---|--|

### Статистические бюллетени

- |   |                     |                   |
|---|---------------------|-------------------|
| <p><b>114 Состояние условий труда работников, осуществляющих деятельность по сельскому хозяйству, охоте, лесному хозяйству, добыче полезных ископаемых, в обрабатывающих производствах, по производству и распределению электроэнергии, газа и воды, в строительстве, на транспорте и в связи, в Ивановской области в 2019 году</b><br/> <i>Количество работающих в неблагоприятных условиях, воздействующие факторы, компенсации и льготы (по отдельным видам экономической деятельности, формам собственности, полу, городам и районам области)</i></p> | <p>Годовой, май</p> | <p><b>857</b></p> |
|---|---------------------|-------------------|



| п/п                                       | Наименование материалов  | Срок выпуска и периодичность                 | Ориентировочная цена за 1 издание, руб. |
|---|--|--|---|
| 115                                       | <b>Просроченная задолженность по заработной плате работников организаций Ивановской области, по видам экономической деятельности</b><br><i>Распределение задолженности по видам деятельности, количество организаций, имеющих задолженность, количество человек, перед которыми имеется задолженность.</i>   | Месячный, на 12 день после отчетного периода | 433                                     |
| 116                                       | <b>Среднесписочная численность и среднемесячная начисленная заработная плата в разрезе видов экономической деятельности по городским округам и муниципальным районам Ивановской области за 2019 год</b><br><i>Среднесписочная численность, фонд заработной платы, выплаты социального характера, среднемесячная зарплата по видам экономической деятельности (по крупным и средним организациям).</i>                                      | Годовой, апрель                              | 463                                     |
| 117                                       | <b>Прием и увольнение работников организаций и неполная занятость в Ивановской области</b><br><i>Численность принятых и выбывших работников списочного состава, причины выбытия, численность работников, работавших неполное рабочее время, по видам экономической деятельности.</i>   | Годовой, апрель                              | 491                                     |
| <b>Статистическая экспресс-информация</b> |  |  |   |
| 118                                       | <b>Среднемесячная начисленная заработная плата работников организаций, средняя численность которых более 15 человек (без выплат социального характера) по видам экономической деятельности (без учета субъектов малого предпринимательства)</b><br><i>Среднемесячная заработная плата работников организаций Ивановской области (без учета субъектов малого предпринимательства), по видам экономической деятельности, ее темпы роста.</i> | Месячная, на 37 день после отчетного периода | 690                                     |
| <b>Статистическая экспресс-информация</b> |  |  |   |
| 119                                       | <b>Среднемесячная начисленная заработная плата (без выплат социального характера) по видам экономической деятельности</b><br><i>Среднемесячная заработная плата работников организаций Ивановской области (с учетом субъектов малого предпринимательства), видам экономической деятельности, ее темпы роста, соотношение к среднеобластному уровню.</i>  | Месячная, на 39 день после отчетного периода | 691                                     |
| 120                                       | <b>Среднесписочная численность и среднемесячная заработная плата по городским округам и муниципальным районам Ивановской области за 2019 год</b><br><i>Приводится информация о среднесписочной численности, фонде заработной платы, выплатах социального характера, среднемесячной зарплате работников по городским округам и муниципальным районам (без учета субъектов малого предпринимательства).</i>                                  | Годовая, апрель                              | 437                                     |

| №<br>п/п | Наименование материалов | Срок выпуска и<br>периодичность | Ориентиро-<br>вочная цена за<br>1 издание, руб. |
|----------|-------------------------|---------------------------------|---|
|----------|-------------------------|---------------------------------|---|



## Финансы

### Статистический сборник

- |                                 |   |  |      |
|---------------------------------|---|--|------|
| 121                             | <b>Финансы организаций Ивановской области</b><br><i>Отражены показатели финансового состояния организаций по видам экономической деятельности: сальдированный финансовый результат, доля убыточных организаций. Дополнительно приведены данные по городам и районам. Представлена информация о финансовом результате, балансе организаций, оборотных активах, рентабельности продукции и активов, отдельных коэффициентах платежеспособности и финансовой устойчивости.</i>   | Годовой,<br>декабрь                                      | 1381 |
| <b>Статистические бюллетени</b> |   |  |      |
| 122                             | <b>Финансовое состояние крупных и средних организаций</b><br><i>Отражены сальдированный финансовый результат, прибыль прибыльных и убыток убыточных организаций, изменение финансового результата к соответствующему периоду предыдущего года, дебиторская (в том числе покупателей и заказчиков) и кредиторская (в том числе поставщикам и подрядчикам, по платежам в бюджет и в государственные внебюджетные фонды) задолженности, задолженность по полученным кредитам и займам, в том числе просроченная. Данные приведены в целом по области по видам экономической деятельности, в квартальных бюллетенях - дополнительно по городским округам и муниципальным районам.</i> | Месячный,<br>на 55 день<br>после<br>отчетного<br>периода | 466  |
| 123                             | <b>Финансовое состояние крупных и средних организаций города Иванова</b><br><i>Сальдированный финансовый результат, прибыль прибыльных и убыток убыточных организаций, изменение финансового результата к соответствующему периоду предыдущего года. Дебиторская (в том числе покупателей и заказчиков) и кредиторская (в том числе поставщикам и подрядчикам, по платежам в бюджет и в государственные внебюджетные фонды) задолженности, задолженность по полученным кредитам и займам - всего и из них просроченные. Данные приведены по г. Иваново по видам экономической деятельности.</i>   | Месячный,<br>на 55 день<br>после<br>отчетного<br>периода | 445  |
| 124                             | <b>Финансовое и имущественное состояние организаций в 2019 году</b><br><i>Баланс организации. Оборотные активы. Формирование финансовых результатов деятельности организаций. Прибыль прибыльных и убыток убыточных организаций. Показатели финансовой устойчивости и платежеспособности. Рентабельность. Информация приведена на основе данных годовой бухгалтерской (финансовой) отчетности по полному кругу организаций, по видам экономической деятельности, а также финансовый результат по городам и районам.</i>   | Годовой,<br>ноябрь                                       | 810  |

| №<br>п/п | Наименование материалов | Срок выпуска и<br>периодичность | Ориенти-<br>рующая цена за<br>1 издание, руб. |
|----------|-------------------------|---------------------------------|---|
|----------|-------------------------|---------------------------------|---|

- |            |  |                    |             |
|------------|--|--------------------|-------------|
| <b>125</b> | <b>Финансовое и имущественное состояние субъектов малого предпринимательства в 2019 году</b> | Годовой,<br>ноябрь | <b>1546</b> |
|------------|--|--------------------|-------------|

*Финансовое состояние субъектов малого предпринимательства: сальдированный финансовый результат, группировка организаций, получивших прибыль или убыток, рентабельность, показатели финансовой устойчивости и платежеспособности. Баланс организации. Оборотные активы. Информация приведена на основе данных годовой бухгалтерской (финансовой) отчетности в разрезе видов экономической деятельности.*

#### Аналитические записки

- |            |   |                      |             |
|------------|---|----------------------|-------------|
| <b>126</b> | <b>Состояние расчетов крупных и средних организаций в 2019 году</b> | Годовая,<br>сентябрь | <b>1045</b> |
|------------|---|----------------------|-------------|

*Анализ состава и динамики дебиторской и кредиторской задолженностей (общей и просроченной), в т.ч. по видам задолженностей, и задолженности по кредитам.*

- |            |   |                     |             |
|------------|---|---------------------|-------------|
| <b>127</b> | <b>Финансовое состояние организаций в 2019 году</b> | Годовая,<br>декабрь | <b>1044</b> |
|------------|---|---------------------|-------------|

*Анализ имущественного и финансового состояния организаций на основе данных годовой бухгалтерской (финансовой) отчетности.*



### Внешиэкономическая деятельность Статистический сборник

- |            |   |                      |             |
|------------|---|----------------------|-------------|
| <b>128</b> | <b>Внешиэкономическая деятельность предприятий и организаций Ивановской области в 2018-2019 годах</b> | Годовой,<br>сентябрь | <b>1111</b> |
|------------|---|----------------------|-------------|

*Структура экспорта и импорта по группам товаров, по странам, по видам товаров; основные показатели по организациям с иностранным участием; показатели внешнеэкономической деятельности областей ЦФО.*

#### Аналитическая записка

- |            |   |                  |             |
|------------|---|------------------|-------------|
| <b>129</b> | <b>Внешиэкономическая деятельность предприятий и организаций Ивановской области в 2019 году</b> | Годовая,<br>июль | <b>2147</b> |
|------------|---|------------------|-------------|

*Внешнеторговый оборот Ивановской области Динамика внешней торговли Ивановской области. Распределение экспорта и импорта Ивановской области по основным странам-партнерам. Товарная структура экспорта и импорта Ивановской области. Внешнеторговый оборот, экспорт, импорт и сальдо внешней торговли Ивановской области по странам. Экспорт и импорт Ивановской области по группам товаров и по важнейшим товарам. Внешнеторговый оборот Ивановской области со странами ЕАЭС. Экспорт и импорт с Республикой Беларусь, Казахстаном, Арменией, Киргизией, по группам товаров.*

| №<br>п/п | Наименование материалов | Срок выпуска и<br>периодичность | Ориентиро-<br>вочная цена за<br>1 издание, руб. |
|----------|-------------------------|---------------------------------|---|
|----------|-------------------------|---------------------------------|---|





## Демография и социальная сфера

### Статистические сборники

- |            |   |                     |             |
|------------|---|---------------------|-------------|
| <b>130</b> | <b>Демографический ежегодник Ивановской области с аналитической запиской «Демографическая ситуация в Ивановской области»</b><br><i>Публикуются статистические показатели, отражающие демографические процессы в Ивановской области в динамике за ряд лет. Сборник также содержит аналитическую записку «О демографической ситуации в Ивановской области в 2019 году».</i> | Годовой,<br>ноябрь  | <b>7043</b> |
| <b>131</b> | <b>Состояние здоровья и медицинское обслуживание населения Ивановской области</b><br><i>Включает в себя данные, характеризующие состояние здравоохранения в области: сеть больничных и амбулаторно-поликлинических учреждений, численность и квалификация врачей, сведения о заболеваемости населения по основным группам болезней.</i>                                   | Годовой,<br>октябрь | <b>1193</b> |
| <b>132</b> | <b>Образование в Ивановской области</b><br><i>Содержит сведения об уровне образования населения области, числе дошкольных учреждений, дневных и вечерних школ, вузов, средних специальных учебных заведений, учреждениях дополнительного образования детей, студентах и учащихся, числе и профессиональном составе преподавателей.</i>                                    | Годовой,<br>ноябрь  | <b>1085</b> |
| <b>133</b> | <b>Возрастно-половой состав населения Ивановской области по городским округам и муниципальным районам</b><br><i>Содержит данные о распределении населения по полу и возрасту по муниципальным районам и городским округам области, абсолютные и относительные данные на начало 2020 года в сравнении с итогами Всероссийской переписи населения 2010 года.</i>            | Годовой,<br>октябрь | <b>1322</b> |

### Статистические бюллетени

- |            |  |                    |            |
|------------|--|--------------------|------------|
| <b>134</b> | <b>Численность населения в разрезе муниципальных образований Ивановской области на 1 января 2019 года</b><br><i>Включает данные о территориальном и муниципальном устройстве Ивановской области, о численности постоянного городского и сельского населения.</i> | Годовой,<br>апрель | <b>409</b> |
| <b>135</b> | <b>Численность, естественное и механическое движение населения Ивановской области за 2019 год</b><br><i>Содержит данные о численности постоянного населения, естественном движении и миграции населения по муниципальным образованиям Ивановской области.</i>    | Годовой,<br>май    | <b>587</b> |

| №<br>п/п  | Наименование материалов   | Срок выпуска и<br>периодичность                             | Ориентиро-<br>вочная цена за<br>1 издание, руб. |
|---|---|---|---|
| 136   | <b>Миграция населения Ивановской области в 2019 году</b><br><i>Содержит сведения об общих итогах миграции населения Ивановской области по городским округам и муниципальным районам.</i>  | Годовой,<br>апрель  | 745   |
| 137   | <b>Численность и естественное движение населения по областям Центрального федерального округа в 2019 году</b><br><i>Сведения о численности городского и сельского населения по полу и возрасту, механическом движении населения, основные показатели рождаемости и смертности населения по областям ЦФО.</i>              | Годовой,<br>ноябрь  | 432   |
| 138   | <b>Демографический прогноз: основные показатели и их динамика в Ивановской области</b><br><i>Прогноз численности населения Ивановской области, показателей естественного и механического движения населения с аналитическим материалом.</i>   | Годовой, по<br>мере<br>поступления<br>данных из<br>Росстата | 2080  |
| 139   | <b>Основные показатели травматизма на производстве и затраты на мероприятия по охране труда в Ивановской области за 2019 год</b><br><i>О состоянии производственного травматизма и освоении средств на мероприятия по охране труда. По видам экономической деятельности и формам собственности, по городам и районам.</i> | Годовой,<br>апрель  | 657   |
| <b>Аналитические записки</b>  |   |   |   |
| 140   | <b>Ивановская область: демографическая ситуация в 2019 году</b><br><i>Анализ развития демографических процессов (рождаемости, смертности, младенческой смертности, основных причин смертности населения, браков и разводов, миграции) в Ивановской области.</i>   | Годовая,<br>ноябрь  | 2851  |
|  141 | <b>О положении детей-сирот и детей, оставшихся без попечения родителей, в Ивановской области</b><br><i>Анализ основных показателей, характеризующих положение детей-сирот и детей, оставшихся без попечения родителей.</i>  | Годовая,<br>ноябрь  | 2664  |
|  142 | <b>Анализ показателей смертности населения Ивановской области от внешних причин</b><br><i>Содержит анализ смертности населения от внешних причин, по возрасту и полу.</i>   | Годовая,<br>сентябрь  | 2197  |
| 143   | <b>Характеристика миграционных процессов в Ивановской области</b><br><i>Анализ миграционных процессов, происходящих в Ивановской области, в динамике за ряд лет.</i>  | Годовая,<br>май   | 1996  |

| №<br>п/п                         | Наименование материалов  | Срок выпуска и<br>периодичность | Ориенти-<br>ровая-<br>ная цена за<br>1 издание, руб. |
|----------------------------------|--|---------------------------------|--|
| <b>144</b>                       | <b>Статистический анализ развития системы образования в Ивановской области</b><br><i>Анализ основных показателей различных уровней образования в Ивановской области в динамике за ряд лет.</i>   | Годовая,<br>июль                | <b>1562</b>  |
| <b>145</b>                       | <b>Характеристика миграционных процессов в Ивановской области</b><br><i>Анализ миграционных процессов, происходящих в Ивановской области, в динамике за ряд лет.</i>   | Годовая,<br>Май                 | <b>1996</b>  |
| <b>Статистическая информация</b> |  |                                 |  |
| <b>146</b>                       | <b>Численность населения по муниципальным образованиям Ивановской области на 1 января 2020 года</b><br><i>Численность городского и сельского населения Ивановской области по городским округам и муниципальным районам, по городским и сельским поселениям, по городам и поселкам городского типа по состоянию на 01.01.2020г. и в среднем за 2019 год.</i>  | Годовая,<br>апрель              | <b>491</b>   |
| <b>147</b>                       | <b>Территориальное устройство Ивановской области на 01.01.2020г.</b><br><i>Сведения о числе городов, районов, поселков городского типа и сельских населенных пунктов, площадь территории и плотность населения по городским округам и муниципальным районам.</i>   | Годовая,<br>апрель              | <b>495</b>   |
| <b>148</b>                       | <b>Таблицы по естественному и механическому движению населения в разрезе городских округов и муниципальных районов области</b><br><i>Число родившихся, умерших – всего и по причинам смерти, естественный прирост, демографические коэффициенты, браки, разводы, итоги миграции и другие показатели по демографической ситуации. Статистическая информация по естественному движению населения за 2019 год формируется на основе сведений, выгруженных из Единого государственного реестра записей актов гражданского состояния (ЕГР ЗАГС)<sup>1)</sup>.</i> | Годовая,<br>сентябрь            | *  |
| <b>149</b>                       | <b>Демографические показатели по России, республикам, краям и областям РФ на начало 2020 года</b><br><i>Сведения о численности, возрастно-половом составе, естественном и механическом движении населения.<sup>1)</sup></i>  | Годовая,<br>Август              | *  |
| <b>150</b>                       | <b>Таблицы рождаемости и смертности за 2019 год по Ивановской области и г. Иваново</b><br><i>Сведения об ожидаемой продолжительности жизни, среднем возрасте населения, коэффициентах демографической нагрузки, стандартизованных и возрастных коэффициентах смертности<sup>1)</sup></i>   | Годовая,<br>сентябрь            | *  |

<sup>1)</sup>Круг показателей определяет заказчик. Цена определяется согласно методике Росстата.

| №<br>п/п | Наименование материалов | Срок выпуска и<br>периодичность | Ориентиро-<br>вочная цена за<br>1 издание, руб. |
|----------|-------------------------|---------------------------------|---|
|----------|-------------------------|---------------------------------|---|

- |     |   |                      |      |
|-----|---|----------------------|------|
| 151 | <b>Возрастно-половой состав населения Ивановской области на начало 2020 года и в среднем за 2019 год по городским округам и муниципальным районам</b><br><i>Включают сведения о численности населения по полу и возрасту (любые группировки).<sup>1)</sup></i>  | Годовая,<br>сентябрь | *    |
| 152 | <b>Численность населения г. Иваново по состоянию на 1 января 2020 года</b><br><i>Численность постоянного населения на 01.01.2019 г. с разбивкой по внутригородским районам, среднегодовая численность населения города и внутригородских районов за 2019 г.</i> | Годовая,<br>апрель   | 449  |
| 153 | <b>Возрастно-половой состав населения г. Иваново на начало 2020 года</b><br><i>Данные о численности населения города по полу и возрасту, группировки отдельных возрастных групп на начало 2020 года.</i>  | Годовая,<br>сентябрь | 526  |
| 154 | <b>Таблица смертности и ожидаемой продолжительности жизни за 2019 год по г. Иваново</b><br><i>Данные об ожидаемой продолжительности предстоящей жизни, коэффициенте дожития населения города и др. с выделением данных по мужчинам и женщинам.</i>              | Годовая,<br>сентябрь | 1141 |
| 155 | <b>Число умерших на 1000 человек соответствующего пола и возраста за 2019 год по г. Иваново</b><br><i>Содержит данные о числе умерших на 1000 человек соответствующего пола и возраста в 2019 году по г. Иваново, основные группировки по возрасту.</i>         | Годовая,<br>сентябрь | 392  |



## Уровень жизни населения

### Статистические сборники

- |     |  |                      |      |
|-----|--|----------------------|------|
| 156 | <b>Доходы, расходы и потребление домашних хозяйств в 2015-2019 годах</b><br><i>Содержит данные о величине и структуре располагаемых ресурсов, расходов на конечное потребление, потребительских расходов, оценке финансового положения, наличии предметов длительного пользования в домохозяйствах, а также количестве, стоимости и калорийности питания домашних хозяйств. Показатели приведены по домохозяйствам различного состава и уровня достатка.</i> | Годовой,<br>сентябрь | 2135 |
| 157 | <b>Основные показатели социально-экономической дифференциации населения Ивановской области в 2015 – 2019 годах</b><br><i>Содержит данные о распределении населения Ивановской области по размеру среднедушевого денежного дохода, распределении общего дохода по 10-ти и 20-ти процентным группам населения, численности населения с доходами ниже величины прожиточного минимума, сумме дефицита доходов и т.п.</i>   | Годовой,<br>декабрь  | 951  |

<sup>1)</sup> Круг показателей определяет заказчик. Цена определяется согласно методике Росстата.

| №<br>п/п | Наименование материалов | Срок выпуска и<br>периодичность | Ориентиро-<br>вочная цена за<br>1 издание, руб. |
|----------|-------------------------|---------------------------------|---|
|----------|-------------------------|---------------------------------|---|

- |            |   |                      |             |
|------------|---|----------------------|-------------|
| <b>158</b> | <b>Покупательная способность денежных доходов населения в 2014 - 2018г.г.</b> | Годовой,<br>сентябрь | <b>1435</b> |
|------------|---|----------------------|-------------|

*Приводятся данные о покупательной способности населения Ивановской области по отдельным товарам и услугам.*

#### Аналитическая записка

- |            |   |                     |             |
|------------|---|---------------------|-------------|
| <b>159</b> | <b>Динамика основных показателей уровня жизни домашних хозяйств (по данным обследования бюджетов домашних хозяйств)</b> | Годовая,<br>декабрь | <b>1949</b> |
|------------|---|---------------------|-------------|



*Рассматривается динамика основных показателей, характеризующих благосостояние домашних хозяйств в 2018--2019 г.г.*

#### Статистическая информация

- |            |   |   |            |
|------------|---|---|------------|
| <b>160</b> | <b>О соотношении денежных доходов населения с величиной прожиточного минимума</b> | Квартальная,<br>на 40 день<br>после<br>отчетного<br>периода | <b>927</b> |
|------------|---|---|------------|

*Содержит данные о величине и структуре прожиточного минимума в зависимости от социально-демографической группы населения, о суммарной величине дохода, обеспечивающего прожиточный минимум семьям различного состава, соотношение прожиточного минимума с величиной среднедушевого денежного дохода, заработной платы, пенсии, стипендии и минимального размера оплаты труда. Представлена динамика этих показателей по сравнению с соответствующим периодом предыдущего года.*

- |            |                                       |   |            |
|------------|---------------------------------------|---|------------|
| <b>161</b> | <b>Величина прожиточного минимума</b> | Квартальная,<br>на 20 день<br>после<br>отчетного<br>периода | <b>300</b> |
|------------|---------------------------------------|---|------------|

*Представлены данные о величине прожиточного минимума всего населения, а также по основным социально-демографическим группам (трудоспособное население, дети и пенсионеры).*

#### Информация из статистического регистра хозяйствующих субъектов

- |            |  |            |              |
|------------|--|------------|--------------|
| <b>162</b> | <b>База данных по предприятиям и организациям по г. Иваново и Ивановской области в формате Excel</b> | По запросу | <b>23833</b> |
|------------|--|------------|--------------|

*Содержит наименование предприятия (организации), его адрес, дату внесения записи в государственный реестр, а также присвоенные коды ОКТЭИ (ИНН, ОКПО, ОКАТО, ОКВЭД (основной и дополнительный), ОКФС, ОКОПФ.*

- |            |  |            |          |
|------------|--|------------|----------|
| <b>163</b> | <b>Выборка из базы данных по предприятиям и организациям г. Иваново и Ивановской области по любому из реквизитов или по их комбинации<sup>1)</sup></b> | По запросу | <b>*</b> |
|------------|--|------------|----------|

<sup>1)</sup>Цена определяется в соответствии с количеством юридических лиц, согласно методики Росстата.



| №<br>п/п | Наименование материалов | Срок выпуска и<br>периодичность | Ориентиро-<br>вочная цена за<br>1 издание, руб. |
|----------|-------------------------|---------------------------------|---|
|----------|-------------------------|---------------------------------|---|

## Перечень показателей в разрезе муниципальных районов и городских округов<sup>1)</sup>

|            |  |   |            |
|------------|--|---|------------|
| <b>164</b> | <b>Отгружено товаров собственного производства, выполнено работ и оказано услуг по «чистым» видам деятельности</b><br><i>Круг показателей по крупным и средним предприятиям по муниципальному району, городскому округу.</i>   | Месячная, на 20 день после отчетного периода    | <b>277</b> |
| <b>165</b> | <b>Продано товаров несобственного производства</b><br><i>Круг показателей по крупным и средним предприятиям по городском и районам.</i>  | Месячная, на 20 день после отчетного периода    | <b>277</b> |
| <b>166</b> | <b>Инвестиции в основной капитал по источникам финансирования</b><br><i>Круг показателей по крупным и средним предприятиям по муниципальному району, городскому округу.</i>  | Квартальная, на 50 день после отчетного периода | <b>277</b> |
| <b>167</b> | <b>Оборот розничной торговли</b><br><i>Круг показателей по крупным и средним предприятиям по муниципальному району, городскому округу.</i>   | Квартальная, на 30 день после отчетного периода | <b>277</b> |
| <b>168</b> | <b>Финансовые результаты и состояние расчетов</b><br>Круг показателей по крупным и средним предприятиям по муниципальному району, городскому округу:<br>в том числе:<br>- сальдированный финансовый результат;<br>- убыток убыточных организаций;<br>- прибыль прибыльных организаций;<br>- дебиторская задолженность – всего, из нее просроченная;<br>- задолженность покупателей и заказчиков за товары, работы и услуги;<br>- кредиторская задолженность – всего, из нее просроченная;<br>- задолженность поставщикам и подрядчикам за товары, работы и услуги,<br>- задолженность по платежам в бюджет,<br>- задолженность по платежам в государственные внебюджетные фонды,<br>- задолженность по полученным займам и кредитам – всего и из нее просроченная. | Ежемесячная, на 60 день после отчетного периода | <b>277</b> |

<sup>1)</sup> В случае с единственным участником рынка данные не приводятся, (проставляется знак «...») в целях соблюдения требований ст. 4 п. 5; ст. 9 п. 1 Федерального закона от 29.11.2007 № 282-ФЗ «Об официальном статистическом учете и системе государственной статистики в Российской Федерации» об обеспечении конфиденциальности первичных статистических данных.

| №<br>п/п   | Наименование материалов  | Срок выпуска и<br>периодичность                             | Ориенти-<br>ровая-<br>ная цена за<br>1 издание, руб. |
|------------|--|---|--|
| <b>169</b> | <b>Финансовые результаты и состояние расчетов</b><br>Круг показателей по крупным и средним предприятиям по видам экономической деятельности:<br>в том числе:<br>- сальдированный финансовый результат;<br>- убыток убыточных организаций;<br>- прибыль прибыльных организаций;<br>- дебиторская задолженность – всего, в том числе из нее просроченная;<br>- задолженность покупателей и заказчиков за товары, работы и услуги;<br>- кредиторская задолженность – всего, из нее просроченная;<br>- задолженность поставщикам и подрядчикам за товары, работы и услуги;<br>- задолженность по платежам в бюджет,<br>- задолженность по платежам в государственные внебюджетные фонды,<br>- задолженность по полученным займам и кредитам – всего и из нее просроченная. | Ежемесячная,<br>на 60 день<br>после<br>отчетного<br>периода | <b>277</b>   |
| <b>170</b> | <b>Среднесписочная численность работников</b><br><i>Круг показателей по крупным и средним предприятиям по муниципальному району, городскому округу.</i>  | Месячная, на<br>45 день после<br>отчетного<br>периода       | <b>277</b>   |
| <b>171</b> | <b>Среднесписочная численность работников</b><br><i>Круг показателей по крупным и средним предприятиям по видам экономической деятельности.</i>  | Месячная, на<br>45 день после<br>отчетного<br>периода       | <b>277</b>   |
| <b>172</b> | <b>Фонд начисленной заработной платы работников</b><br><i>Круг показателей по крупным и средним предприятиям по муниципальному району, городскому округу.</i>  | Месячная, на<br>45 день после<br>отчетного<br>периода       | <b>277</b>   |
| <b>173</b> | <b>Фонд начисленной заработной платы работников</b><br><i>Круг показателей по крупным и средним предприятиям по видам экономической деятельности.</i>  | Месячная, на<br>45 день после<br>отчетного<br>периода       | <b>277</b>   |
| <b>174</b> | <b>Среднемесячная заработная плата работников</b><br><i>Круг показателей по крупным и средним предприятиям по муниципальному району, городскому округу.</i>  | Месячная, на<br>45 день после<br>отчетного<br>периода       | <b>277</b>   |
| <b>175</b> | <b>Среднемесячная заработная плата работников</b><br><i>Круг показателей по крупным и средним предприятиям по видам экономической деятельности.</i>  | Месячная, на<br>45 день после<br>отчетного<br>периода       | <b>277</b>   |

| №<br>п/п | Наименование материалов  | Срок выпуска и<br>периодичность  | Ориентиро-<br>вочная цена за<br>1 издание, руб. |
|----------|--|--|---|
| 176      | <b>Задолженность по заработной плате</b><br><i>По муниципальным районам, городским округам.</i>  | Месячная, на<br>45 день после<br>отчетного<br>периода                        | 277   |
| 177      | <b>Расчет демографических показателей</b><br><i>Количество родившихся, умерших, зарегистрированных и<br/>расторгнутых браков, миграция населения в<br/>муниципальных районах или городских округах.</i>  | Месячная, на<br>30 день после<br>отчетного<br>периода                        | 431   |
| 178      | <b>Распределение умерших по причинам смерти</b><br><i>По муниципальным районам, городским округам.</i>   | Месячная, на<br>30 день после<br>отчетного<br>периода                        | 277   |
| 179      | <b>Возрастно-половой состав населения на<br/>01.01.2020 года</b><br><i>Количество городского и сельского населения в<br/>муниципальном районе или городском округе.</i>  | Годовая,<br>сентябрь   | 431   |
| 180      | <b>Количество юридических лиц и<br/>индивидуальных предпринимателей,<br/>зарегистрированных на территории МО</b><br><i>По муниципальным районам, городским округам,<br/>городским поселениям.</i>  | Квартальная -<br>на 01.04.2019,<br>01.07.2019,<br>01.10.2019,<br>01.01.2020. | 277   |
| 181      | <b>База данных предприятий и организаций,<br/>зарегистрированных на территории<br/>муниципальных образований Ивановской<br/>области (в формате Excel)</b><br><i>Содержит наименование предприятия (организации), его<br/>юридический адрес, а также присвоенные коды ОКТЭИ<br/>(ОКПО, ОКАТО, ОКВЭД, ОКФС, ОКОПФ).<sup>1)</sup></i> | По запросу   | ***   |
| 182      | <b>Доклад "Социально-экономическое положение<br/>...»</b><br><i>Содержит оперативные статистические материалы о<br/>положении в экономике городского округа или<br/>муниципального района.</i>   | Годовая,<br>февраль 2020   | 676   |

**Статистическая информация по видам экономической деятельности: строительство, жилищно-коммунальное хозяйство, сельское хозяйство в разрезе муниципальных районов и городских округов представлена в специализированных разделах Каталога.**

<sup>1)</sup> Цена определяется согласно Методике расчета в соответствии с количеством юридических лиц, зарегистрированных на территории муниципального района, городского округа.

**ИЗДАНИЯ ИВАНОВОСТАТА**  
**по итогам социально-экономического развития региона**  
**в 2019 году**

**ИЗДАНИЯ ПРОШЛЫХ ЛЕТ  
 РЕАЛИЗУЮТСЯ СО СКИДКОЙ 50% !  
 (ТЕЛ. 37-18-02, КАБ. 1)**



| Наименование материалов   | Базовая<br>цена за<br>1 издание<br>(без скидки),<br>руб. |
|---|--|
| <b>Краткий статистический справочник «Ивановская область в цифрах ` 2018»</b>   | 689  |
| <b>Статистические сборники</b>  |  |
| Статистический ежегодник «Ивановская область» (в 2018 году)   | 5548   |
| Социальное положение и уровень жизни населения Ивановской области   | 3125   |
| Городские округа и муниципальные районы Ивановской области  | 1503   |
| Иваново в 2018 году   | 1503   |
| Областные центры Центрального федерального округа в 2018 году   | 1480   |
| Кохма в 2018 году   | 2759   |
| Ивановский район в 2018 году  |  |
| Валовой региональный продукт  | 1332   |
| Промышленность Ивановской области   |  |
| Малое и среднее предпринимательство Ивановской области  | 2052   |
| Научный и инновационный потенциал в Ивановской области  | 987  |
| Сельское хозяйство Ивановской области   | 2825   |
| Сельскохозяйственная деятельность хозяйств населения, крестьянских (фермерских) хозяйств и индивидуальных предпринимателей в Ивановской области | 2349   |
| Продукция сельского хозяйства Ивановской области (в фактических ценах)  | 1267   |
| Потребление основных продуктов питания населением Ивановской области  | 495  |
| Рабочая сила, занятость и безработица в Ивановской области  | 1387   |
| Баланс денежных доходов и расходов населения Ивановской области   | 474.   |
| Состояние условий труда и компенсации на работах с вредными и (или) опасными условиями труда в организациях отдельных видов                     | 863  |

|   |             |
|---|-------------|
| экономической деятельности в Ивановской области   |             |
| Финансы организаций Ивановской области  | <b>1324</b> |
| Внешекономическая деятельность предприятий и организаций Ивановской области в 2017-2018 годах                                       | <b>1065</b> |
| Демографический ежегодник с аналитической запиской «Демографическая ситуация в Ивановской области»                                  | <b>6756</b> |
| Состояние здоровья и медицинское обслуживание населения Ивановской области  | <b>1143</b> |
| Образование в Ивановской области  | <b>1040</b> |
| Доходы, расходы и потребление домашних хозяйств в 2014-2018 годах   | <b>2047</b> |
| Аналитические записки   |             |
| Производство и использование валового регионального продукта в Ивановской области   | 956         |
| Сельское хозяйство Ивановской области   | 1145        |
| О состоянии жилищного фонда Ивановской области в 2017 году  | 409         |
| О работе коммунального хозяйства Ивановской области в 2017 году   | 531         |
| Сельское хозяйство Ивановской области   | 1351        |
| О состоянии туристских услуг в Ивановской области   | 850         |
| Потребительский рынок услуг Ивановской области в 2017 году  | 622         |
| Ценовая ситуация на потребительском рынке продовольственных товаров Ивановской области в 2017 году                                  | 1806        |
| Ценовая ситуация на рынке жилья Ивановской области  | 895         |
| Финансовое состояние организаций в 2017 году  | 1001        |
| Состояние расчетов крупных и средних организаций в 2017 году  | 1001        |
| Внешекономическая деятельность предприятий и организаций Ивановской области в 2017 году   | 1988        |
| О демографической ситуации в Ивановской области в 2017 году   | 2625        |
| О деятельности учреждений культуры Ивановской области   | 849         |
| Смертность населения Ивановской области от внешних причин   | 621         |
| Статистический анализ современных миграционных процессов в Ивановской области   | 1806        |
| Анализ основных показателей развития системы образования в Ивановской области   | 1502        |
| Анализ динамики смертности населения Ивановской области от болезней системы кровообращения  | 713         |
| Динамика основных показателей уровня жизни домашних хозяйств Ивановской области (по данным обследования бюджетов домашних хозяйств) | 622         |

**ТЕРРИТОРИАЛЬНЫЙ ОРГАН ФЕДЕРАЛЬНОЙ СЛУЖБЫ  
ГОСУДАРСТВЕННОЙ СТАТИСТИКИ ПО ИВАНОВСКОЙ ОБЛАСТИ  
(ИВАНОВОСТАТ)**

**УСЛУГИ БИБЛИОТЕКИ ИВАНОВОСТАТА -  
уникального информационного банка данных**

- Возможность оперативного получения необходимой статистической информации из изданий Ивановостата и Росстата, представленных в каталоге статистических изданий на 2019 год, а также изданий прошлых лет.
- Возможность использования как бумажной, так и электронной версии статистических изданий.

| Наименование услуги  | Стоимость услуги (без НДС), руб. | Примечание  |
|--|----------------------------------|---|
| Доступ к пользованию материалами библиотеки на год (абонемент)     | <b>1897</b>                      | Библиотека печатных изданий территориального органа: сборников, бюллетеней, докладов, аналитических записок и др. |
| Доступ к пользованию материалами библиотеки (за разовое посещение) | <b>64</b>                        | Библиотека печатных изданий территориального органа: сборников, бюллетеней, докладов, аналитических записок и др. |
|  |                                  |   |

153002, г. Иваново, ул. Батурина, 16, к. 1  
тел./факс: (4932) 37-18-02 отдел информационно-статистических услуг  
E-mail: [skr@ivanovostat.ru](mailto:skr@ivanovostat.ru) <http://ivanovo.gks.ru>

## **Ежемесячно**

на web-сайте Ивановостата

**в разделе**

### **"Срочная информация по актуальным вопросам"**

размещается оперативная статистическая информация:

- о промышленном производстве Ивановской области;
  - об индексе потребительских цен;
  - о населении Ивановской области;
  - об обороте розничной торговли, оптовой торговле и общественном питании;
  - о финансовых результатах деятельности организаций Ивановской области;
  - о задолженности организаций по заработной плате;
- а также: основные социальные и экономические показатели (сводные итоги) и др.

**Доступ бесплатный!**

**<http://ivanovo.gks.ru>**

*Доступно - всем,  
полезно - многим!*



## **СТАТРЕГИСТР ХОЗЯЙСТВУЮЩИХ СУБЪЕКТОВ ИВАНОВОСТАТА**

Регистр включает более 30 тысяч хозяйствующих субъектов, зарегистрированных на территории Ивановской области, обновляется ежедневно, позволяет осуществить выборку и группировку субъектов по различным признакам (территории, виду деятельности, форме собственности, организационно-правовой форме и т.д.)

### **Возможно предоставление следующей информации:**

#### **По индивидуальным предпринимателям:**

итоговые данные о числе индивидуальных предпринимателей по виду экономической деятельности, территории.

#### **По организациям:**

наименование организации, адрес (заявленный при регистрации, перерегистрации), сведения о форме собственности, организационно-правовой форме, виде деятельности, заявленном в качестве основного при государственной регистрации.

***Сведения об организациях, зарегистрированных на территории Ивановской области, помогают успешному ведению бизнеса.***

***Заключение договоров на регулярную поставку информации из Статрегистра позволит поддерживать Ваши информационные ресурсы в актуальном состоянии.***

153002, г. Иваново, ул. Батурина, 16, к. 1  
тел./факс: (4932) 37-18-02 отдел информационно-статистических услуг  
E-mail: [skr@ivanovostat.ru](mailto:skr@ivanovostat.ru) <http://ivanovo.gks.ru>